



СОГЛАСОВАНО

Председатель первичной
профсоюзной организации
МАДОУ «Детский сад № 184 комбинированного вида»
Московского района г.Казани
 Д.Н.Хуснутдинова
« 01 » сентября 2022 год

Введено в действие Приказом
заведующего МАДОУ
«Детский сад № 184 комбинированного вида»
Московского района г.Казани
№ 53/1 от 01.09.2022г.

УТВЕРЖДАЮ

Заведующий МАДОУ
«Детский сад № 184 комбинированного
вида» Московского района г.Казани
 Э.Ф.Литвинова
« 01 » сентября 2022год

Рассмотрено на педсовете
протокол № 1
от 01. 09. 2022г.

РАБОЧАЯ ПРОГРАММА
по реализации основной образовательной программы
дошкольного образовательного учреждения
«Детский сад № 184 комбинированного вида с татарским языком
воспитания и обучения»
образовательная область «Художественно – эстетическое развитие»
«Музыка»
для детей дошкольного возраста (2 – 7 лет).
на 2022 – 2023 учебный год

Подготовила:
Музыкальный руководитель
Хуснеева Э. А.

г. Казань

Содержание

1. Целевой раздел

- 1.1. Пояснительная записка.
- 1.2. Нормативно-правовые документы, регламентирующие деятельность МАДОУ.
- 1.3. Цели и задачи реализации Программы.
- 1.4. Принципы и подходы к формированию Программы.
- 1.5. Возрастные особенности развития ребенка в музыкальной деятельности.
- 1.6. Организация режима пребывания детей в ДОУ.
- 1.7. Результаты реализации рабочей программы.
- 1.8. Основные направления коррекционно-педагогической работы.

2. Содержательный раздел.

- 2.1. Интеграция с другими образовательными областями.
- 2.2. Образовательные технологии, используемые в работе ДОУ.
- 2.3. Формы построения образовательного процесса «Художественно-эстетическое развитие», «Музыка»
- 2.4. Содержание образовательной деятельности по профессиональной коррекции нарушений развития детей. ОО «Художественно-эстетическое развитие», «Музыка».
- 2.5. Мониторинг освоения образовательной программы.

3. Организационный раздел

- 3.1. Модель воспитательно-образовательного процесса. Организация работы с семьей.
- 3.2. Перечень оборудования и дидактического материала.

Список литературы.

ПРИЛОЖЕНИЕ №1: Календарно-тематическое планирование во 2 младшей группе.

ПРИЛОЖЕНИЕ №2: Календарно-тематическое планирование в средней группе.

ПРИЛОЖЕНИЕ №3: Календарно-тематическое планирование в старшей группе.

ПРИЛОЖЕНИЕ №4: Календарно-тематическое планирование в подготовит. группе.

Приложение №5 : Культурно-досуговая деятельность дошкольников ДОУ (план развлечений).

1. Целевой раздел

1.1. Пояснительная записка

Современная наука признает раннее детство как период, имеющий огромное значение для всей последующей жизни человека. Результаты нейропсихологических исследований доказали, что человеческий мозг имеет специальные разделы, ответственные за музыкальное восприятие. Из этого следует, что музыкальные способности - часть нашего биологического наследия. «Начать использовать то, что даровано природой, необходимо как можно раньше, поскольку неиспользуемое, невостребованное извне атрофируется...» В.М. Бехтерев.

Влияние же музыки на эмоциональное состояние человека давно закрепило первые позиции среди других видов искусств. По мнению В.А. Сухомлиńskiego: «Музыка является самым чудодейственным, самым тонким средством привлечения к добру, красоте, человечности. Чувство красоты музыкальной мелодии открывает перед ребенком собственную красоту - маленький человек осознает свое достоинство».

В дошкольной педагогике музыка рассматривается как ничем не заменимое средство развития у детей эмоциональной отзывчивости на все доброе и прекрасное, с чем они *встречаются в жизни*. *Музыкальное воспитание в ДОУ осуществляется на основе* образовательной программы муниципального автономного дошкольного образовательного учреждения № 184 «Шатлык», примерной программы «**От рождения до школы**» под редакцией Н.Е. Вераксы, Т.С. Комаровой, М.А. Васильевой, программы Т. Э. Тютюнниковой «**Учусь творить. Элементарное музицирование: музыка, речь, движение**», программы «**Музыкальные шедевры**» О.П. Радыновой, программы М. Ю. Картушиной «**Вокально-хоровая работа в детском саду**» и программы «**Ладушки**» И.Новоскольцевой и И. Каплуновой.

Программа «Ладушки» является уникальной, детально разработанной программой, охватывающей все сферы деятельности музыкального руководителя в детском саду, отличающейся светлым, радостным, игровым подходом к проблеме «ребенок и музыка». А парциальная программа «Музыкальные шедевры» О.П. Радыновой эффективно дополняет примерную программу «От рождения до школы» в разделе творческого слушания музыки. Ядром понятия «Музыкальная культура дошкольника» в программе «Музыкальные шедевры» является эмоциональная отзывчивость на высокохудожественные произведения музыкального искусства. Система принципов подбора репертуара, разработанные методы формирования основ музыкальной культуры детей и рекомендуемые формы организации музыкальной деятельности направлены на развитие во взаимосвязи эмоциональной отзывчивости, мышления и воображения дошкольников, активизацию проявлений творчества. В программе Картушиной М. Ю. «Вокально-хоровая работа в детском саду» представлен многолетний опыт работы с детьми дошкольного возраста. Даны практические рекомендации по развитию вокально-певческих навыков у дошкольников. Пособие содержит большое количество упражнений и игр, конспектов занятий. Программа Тютюнниковой Т. Э. «Учусь творить. Элементарное музицирование: музыка, речь, движение» предназначена для занятий музицированием с детьми дошкольного возраста в детском саду, группах раннего эстетического развития. Главной задачей Программы является воспитание у детей навыков творческого ансамблевого музицирования, умения проявлять индивидуальность, способности к самовыражению.

Заложенное в ее основу сочетание принципов музыкальной педагогики Карла Орфа с достижениями отечественной детской музыкальной педагогики позволяет с большой эффективностью решать поставленные задачи.

Музыкальная культура дошкольника формируется во всех видах музыкальной деятельности (восприятии, исполнительстве, творчестве, музыкально - образной деятельности) при овладении определенными знаниями, умениями и навыками.

1.2. Нормативно-правовые документы, регламентирующие деятельность МАДОУ.

Данная рабочая программа воспитательно-образовательной деятельности музыкального руководителя МАДОУ №184 «Шатлык» составлена в соответствии с нормативно - правовыми документами:

с международно-правовыми актами:

- Конституцией РФ от 12.12.1993 г. (с изменениями и дополнениями);
- Конвенцией о правах ребёнка;

с законами РФ:

- Законом РФ от 29.12.2012 г. № 273 – ФЗ «Об образовании в Российской Федерации»;

с документами Правительства РФ:

- Постановлением Главного санитарного врача РФ от 15 мая 2013 г. № 26 «Об утверждении СанПиН 2.4.1.3049-13 Санитарно-эпидемиологические требования к устройству, содержанию и организации режима работы дошкольных образовательных организаций»;

с документами Министерства образования и науки РФ :

- Приказом Министерства образования и науки РФ от 17 октября 2013г №1155 «Об утверждении федерального государственного образовательного стандарта дошкольного образования»;
- Приказом Министерства образования и науки Российской Федерации от 30 августа 2013 г. № 1014 «Об утверждении порядка организации и осуществления образовательной деятельности по основным общеобразовательным программам дошкольного образования»;

с локальными документами:

- Лицензия на право ведения образовательной деятельности (серия № РТ №002388 , от 12.04. г. 2012.);
- Уставом муниципального автономного дошкольного образовательного учреждения №184 «Шатлык»;
- Годовой план работы ДОУ.

Рабочая программа по музыкальному развитию детей разработана с учетом основных принципов, требований к организации и содержанию различных видов музыкальной деятельности в ДОУ, возрастных особенностей детей, в соответствии с Федеральным государственным образовательным стандартом дошкольного образования. Реализуется посредством основной общеобразовательной программы.

В программе сформулированы и конкретизированы задачи по музыкальному воспитанию для детей первой младшей, второй младшей группы, средней, старшей, подготовительной к школе группе.

1.3. Цели и задачи реализации Программы

Программа, согласно федеральному государственному образовательному стандарту, ставит перед собой следующие цели и задачи.

Цель: создание условий для развития музыкально-творческих способностей детей дошкольного возраста средствами музыки, театрализованной деятельности.

Задачи:

- формирование основ музыкальной культуры дошкольников;
- формирование ценностных ориентаций средствами музыкального искусства;
- способствовать развитию интереса к произведениям устного творчества татарского народа и народов Поволжья (песенки, потешки, прибаутки, пальчиковые игры), обогащать чувства и речь ребенка (УМК «Говорим по - татарски»);
- обеспечение эмоционально-психологического благополучия, охраны и укрепления здоровья детей.

В программе учтены и представлены все ее необходимые составляющие:

- она имеет развивающий характер, ориентирована на логическое системное развитие музыкальности ребенка в процессе овладения им музыкальной деятельностью
- заложена возможность развивающей коррекционной работы с детьми, позволяющие педагогу на ранних этапах освоения ребенком музыкальной деятельности оказать ему развивающую коррекционную помощь
- учтен оздоровительный компонент, здоровье сберегающий фактор.

1.4. Принципы и подходы к формированию Программы

В основу содержания программы положены **ведущие дидактические принципы:**

- Принцип полноты и целостности музыкального образования детей, подразумевающий совокупность знаний, умений и навыков по всем видам музыкальной деятельности, их взаимосвязь
- Принцип деятельностного подхода, предусматривающий признание ведущей роли обучения детей музыкальной деятельности в воспитании их нравственной сферы, развития способностей, познавательных процессов и личностных новообразований
- Принцип культур сообразности, заключающийся в последовательном освоении красоты разнообразных направлений музыкального искусства
- Принцип последовательности, подразумевающий логичное усложнение задач музыкального образования детей и художественно-образной основы содержания музыкального материала
- Принцип системности, обеспечивающий организацию процесса музыкального образования на основе взаимодействия ведущих компонентов, ядром которого выступают ведущие линии музыкального развития ребенка
- Принцип развивающего обучения, ориентирующий педагога на зону ближайшего развития каждого ребенка
- Принцип гуманизации, предусматривающий реализацию программы в условиях лично ориентированной модели музыкально-педагогического процесса

1.5. Возрастные особенности развития ребенка в музыкальной деятельности.

В возрасте от 3 – 4 лет необходимым становится создание условий для активного экспериментирования ребёнка со звуками с целью накопления первоначального музыкального опыта. Манипулирование музыкальными звуками и игра с ними (при их прослушивании, элементарном музицировании, пении, выполнения простейших танцевальных и ритмических движений) позволяют ребёнку начать в дальнейшем ориентироваться в характере музыки, её жанрах.

Содержанием музыкального воспитания детей данного возраста является приобщение их к разным видам музыкальной деятельности, формирование интереса к музыке, элементарных музыкальных способностей и освоение некоторых исполнительских навыков. В этот период, прежде всего, формируется восприятие музыки, характеризующееся эмоциональной отзывчивостью на произведения. Маленький ребёнок воспринимает музыкальное произведение в целом. Постепенно он начинает слышать и вычленять выразительную интонацию, изобразительные моменты, затем дифференцирует части произведения. Исполнительская деятельность у детей данного возраста лишь начинает своё становление.

Голосовой аппарат ещё не сформирован, голосовая мышца не развита, связки тонкие, короткие. Голос ребёнка не сильный, дыхание слабое, поверхностное. Поэтому репертуар должен отличаться доступностью текста и мелодии. Поскольку малыши обладают непроизвольным вниманием, весь процесс обучения надо организовать так, чтобы он воздействовал на чувства и интересы детей. Дети проявляют эмоциональную отзывчивость на использование игровых приёмов и доступного материала.

Дети 4 – 5 лет эмоционально реагируют на музыку, испытывая радость от встречи с ней. Достаточно внимательно слушают её (короткие пьесы - от начала до конца). Могут определить общее настроение, характер музыкального произведения в целом и его частей. Слышат в музыке изобразительные моменты, соответствующие названию пьесы, узнают ее характерные образы.

Определяют, к какому из жанров относится прослушанное музыкальное произведение (марш, песня, танец) и на каком из известных ему инструментов оно исполнено.

Может отобразить характер музыки в музыкальном движении, рисунке.

Дети 5 года жизни очень активны, в окружающем пространстве ориентируются более уверенно. Могут воспроизвести в движениях характер более сложной и имение контрастной двух - и трехчастной формы музыки, самостоятельно определяют жанры марша и танца и выбирают соответствующие движения.

Дети уже овладевают некоторыми видами основных движений (ходьбы, бега, прыжков), используют

изобразительные и выразительные жесты.

Дети владеют достаточно четкой артикуляцией в пении. В системе чувства музыкального ритма у детей в наибольшей степени представлено чувство темпа.

Имитируют голоса животных, интонационно выделяют речь тех или иных персонажей.

Ребенок 5 - 6 лет отличается большей самостоятельностью, стремлением к самовыражению в различных видах художественно-творческой деятельности, у него ярко выражена потребность в общении со сверстниками. К этому возрасту у детей развивается ловкость, точность, координация движений, что в значительной степени расширяет их исполнительские возможности в ритмике. Значительно возрастает активность детей, они очень энергичны, подвижны, эмоциональны. У детей шестого года жизни более совершенна речь: расширяется активный и пассивный словарь. Улучшается звукопроизношение, грамматический строй речи, голос становится звонким и сильным. Эти особенности дают возможность дальнейшего развития певческой деятельности, использования более разнообразного и сложного музыкального репертуара.

Однако все перечисленные особенности проявляются индивидуально, и в целом дети шестого года жизни ещё требуют бережного и внимательного отношения: они быстро утомляются, устают от монотонности. Эти возрастные особенности необходимо учитывать при планировании и организации музыкальных образовательных ситуаций.

Возраст 6 – 7 лет - это середина детства. Подвижные энергичные дети активны во всех видах музыкально-художественной деятельности. В этот период у них качественно меняются психофизиологические возможности: голос становится звонким, движения - ещё более координированными, увеличивается объём внимания и памяти, совершенствуется речь. У детей возрастает произвольность поведения, формируется осознанный интерес к музыке, значительно расширяется музыкальный кругозор. Новые качества позволяют реализовывать более сложные задачи музыкального развития детей.

В пред школьный период актуальность идеи целостного развития личности ребёнка средствами музыки возрастает.

В подготовительной к школе группе завершается дошкольный возраст. Его основные достижения связаны с освоением мира вещей как предметов человеческой культуры; освоением форм позитивного общения с людьми; развитием половой идентификации, формированием позиции школьника.

К концу дошкольного возраста ребенок обладает высоким уровнем познавательного и личностного развития, что позволяет ему в дальнейшем успешно учиться в школе.

1.6. Организация режима пребывания детей в ДОУ

В понятие «режим» включается длительность, организация и распределение в течение дня всех видов деятельности, отдыха, приёма пищи.

Описание ежедневной организации жизни и деятельности детей.

Режим дня в группах разработан в соответствии с программой дошкольных образовательных учреждений, а также санитарно-эпидемиологических правил и нормативов СанПиН 2.4.1.3049-13 «Санитарно эпидемиологические требования к устройству, содержанию и организации режима работы дошкольных образовательных организаций»; и скорректированы с учётом федеральных государственных образовательных стандартов к структуре основной общеобразовательной программы дошкольного образования:

- на холодный / тёплый период года;
- на адаптационный режим после летнего периода и для детей, вновь поступивших в МАДОУ;
- двигательный режим.

Пояснения к адаптационному режиму.

В период адаптации детей к условиям ДОУ после летнего периода отменяется непосредственно образовательная деятельность с детьми, при благоприятных погодных условиях увеличивается продолжительность прогулки, увеличивается время для приёма пищи и дневного сна. Педагоги включают в совместную деятельность с детьми игры, направленные на облегчение прохождения ребёнком периода адаптации к условиям МАДОУ. Продолжительность адаптационного периода зависит от индивидуальных особенностей.

Звучание фоновой музыки в режимных моментах

Время звучания	Режимные моменты	Преобладающий эмоциональный фон
8:00 – 8:30	Утренний прием	Радостно-спокойный
8:40 – 9:00	Настрой на занятия	Уверенный, активный
12:20 – 12:40	Подготовка ко сну	Умиротворенный, нежный
15:00 – 15:15	Подъем	Спокойный, оптимистично-просветленный

1.7. Результатами реализации рабочей программы образовательной области «Музыка» следует считать:

- умение эмоционально отзываться на музыку;
- умение передавать выразительные музыкальные образы;
- воспринимать и передавать в пении, движении основные средства выразительности музыкальных произведений;
- сформированность двигательных навыков и качеств (координация, ловкость и точность движений, пластичность);
- умение передавать игровые образы, используя песенные, танцевальные импровизации;

умение проявлять активность, самостоятельность и творчество в разных видах музыкальной деятельности

Основные методы и приемы работы:

- наглядно-слуховой (исполнение педагогом песен, игра на музыкальном инструменте, использование грамзаписи);
- зрительно-двигательный (показ игрушек и ярких картинок, раскрывающих содержание песен; показ взрослым действий, отражающих характер музыки; показ танцевальных движений);
- совместные действия ребенка с взрослым;
- подражание действиям взрослого;
- жестовая инструкция;
- собственные действия ребенка по вербальной инструкции взрослого.

При проведении музыкальных занятий необходимо соблюдать ряд условий:

- регулярность проведения занятий;
- простоту и доступность для восприятия детьми музыкального материала (по форме и содержанию);
- выразительность предлагаемых детям музыкальных произведений, их яркость и жанровую определенность;
- сочетание в рамках одного занятия различных методов работы учителя и видов деятельности детей;
- повторяемость предложенного материала не только на музыкальных, но и на других видах занятий;

использование ярких дидактических пособий (игрушек, элементов костюмов, детских музыкальных инструментов и т. д.);

1.8. Основные направления коррекционно-педагогической работы.

Для обеспечения коррекции нарушений развития различных категорий детей с ограниченными возможностями здоровья, оказания им квалифицированной помощи используются следующие программы:

- специальные образовательные программы и методики: Петрова В.А. программа «Малыш», А. Иванов «Пальчиковые игры», А.И. Буренина «Ритмическая мозаика»

Специальные методические пособия, диски и дидактические материалы: А.Иванов «Звуки природы», «Пальчиковые игры» - диски.

Проведение групповых и индивидуальных занятий с использованием следующих форм и видов музыкальной деятельности.

2. Содержательный раздел.

2.1. Интеграция с другими образовательными областями:

«Речевое развитие»	Исправление дефектов звукопроизношения; развитие фонематического слуха; разучивание стихотворного материала для утренников и развлечений; формирование правильного фразового дыхания; развития силы и тембра голоса и т.д.
«Познавательное развитие»	расширение кругозора детей в области музыки; сенсорное развитие, формирование целостной картины мира в сфере музыкального искусства, творчества.
«Социально-коммуникативное развитие»	Формирование представлений о музыкальной культуре и музыкальном искусстве; развитие игровой деятельности; формирование гендерной, семейной, гражданской принадлежности, патриотических чувств, чувства принадлежности к мировому сообществу.

«Художественно-эстетическое развитие»	<p>Приобщение к музыкальному искусству; развитие предпосылок ценностно-смыслового восприятия и понимания музыкального искусства; формирование основ музыкальной культуры, ознакомление с элементарными музыкальными понятиями, жанрами; воспитание эмоциональной отзывчивости при восприятии музыкальных произведений.</p> <p>Развитие музыкальных способностей: поэтического и музыкального слуха, чувства ритма, музыкальной памяти; формирование песенного, музыкального вкуса.</p> <p>Воспитание интереса к музыкально-художественной деятельности, совершенствование умений в этом виде деятельности.</p> <p>Развитие детского музыкально-художественного творчества, реализация самостоятельной творческой деятельности детей; удовлетворение потребности в самовыражении.</p>
«Физическое развитие»	<p>Развитие физических качеств в музыкально - ритмической деятельности; использование музыкальных произведений в качестве музыкального сопровождения различных видов детской деятельности и двигательной активности; сохранение и укрепление физического и психического здоровья детей; формирование представлений о здоровом образе жизни, релаксация.</p>

2.2. Образовательные технологии, используемые в работе ДОУ:

Учебно - методический комплект «Татарча сөйләшәбез» - «Говорим по- татарски» для обучения русскоязычных детей 4 – 7 лет татарскому языку.

Содержание УМК состоит из трёх проектов:

Средняя группа (4 – 5 лет) – “Минем өем” (Мой дом).

Старшая группа (5 – 6 лет) – “Уйный-уйный үсәбез” (Растем играя).

Подготовительная группа (6 – 7 лет) – “Без инде хэзер зурлар, мэктэпкэ илтэ юллар” (Мы теперь уже большие, в школу ведут дороги).

Средняя группа “Минем өем” (Мой дом) –

Аудиоматериал – 64 трэка;

Анимационные сюжеты – 11;

Наглядно - демонстрационный материал;

Активные слова + речевой образец – 62 (было 178 слов);

Активные слова: эти, эни, кыз, малай, мин, исәнмесез, сау булыгыз, исәнме, эт, песи, әйе, юк, сау бул, әби, бабай, әйбәт, ипи, алма, сөт, чэй, рәхмәт, мә, тәмле, кил монда, утыр, бир, аша, эч, туп, зур, кечкенә, матур, курчак, куян, аю, хәлләр ничек, уйна, пычрак, чиста, ю, бер, ике, өч, дүрт, биш (49 слов).

Речевые образцы: утырыгыз, бу кем?, кем юк?, син кем?, кем анда?, басыгыз, ал, ничә? нинди? (13 слов).

Проект “Минем өем” состоит из следующих тем:

- Гаилә - Семья
- Ашамлыклар- Продукты
- Уенчыклар- Игрушки
- Саннар- Счёт (1-5)

Старшая группа “Уйный-уйный үсәбез” (“Растем играя”) –

Аудиоматериал – 63 трэка;

Анимационные сюжеты – 15;

Наглядно-демонстрационный материал;

Активные слова + речевой образец – 45 (было 236 слов);

Активные слова: кишер, нинди, баллы, ничә, суган, бәрәңге, алты, жиде, сигез, тугыз, ун, кыяр, кәбестә, кызыл, сары, яшел, кирәк, юа, нәрсә кирәк, аш, ботка, кашык, тәлинкә, чынаяк, зәңгәр, күлмәк, чалбар, ки, сал, йокла, бит, кул, өстәл, урындык, карават, яратам, бар (38 слов)

Речевые образцы: бу нәрсә?, хәерле көн, нәрсә бар? күп (7 слов).

Проект “Уйный- уйный үсәбез” состоит из следующих тем:

- Яшелчэләр - Овоци
- Ашамлыклар- Продукты
- Савыт-саба- Посуды
- Киемнәр- Одежда
- Шәхси гигиена- Личная гигиена
- Өй жиһазлары- Мебель
- Бәйрәм “Туган көн” – Праздник “День рождение”
- Бәйрәм “Сабан туй” – Праздник “Сабантуй”
- Используются слова, словосочетания проекта “Минем өем”.

Подготовительная группа “Без инде хәзер зурлар, мәктәпкә илтә юллар”
(Мы теперь уже большие, в школу ведут дороги) –

Аудиоматериал – 71 трэка;

Анимационные сюжеты – 19;

Наглядно-демонстрационный материал;

Активные слова + речевой образец – 60 (было 146 слов);

Активные слова: син кем, хәерле көн, тычкан, бу кем? бу нәрсә? нишли?, йоклый, утыра, ашый, эчә, нишлисең?, ашыйм, эчәм, уйный, уйныйм, утырам, барам, кая барасың?, син нишлисең?, сикер, сикерәм, сикерә, йөгера, төлке, йөгера, йөгерам, чәк-чәк, өчпочмак, яшь, бүре, керпе, тавык, этәч, үрдәк, чана, шуа, шуам, бие, бии, биим, ак, кара, жырла, жырлыйм, зур рәхмәт, китап укый, рәсем ясыим, укыйм, дәфтәр, нәрсә яратасың?(пассивное слово)

Региональный компонент

Средняя группа (от 4 до 5 лет).

Задачи воспитания и обучения:

- Знакомство с достопримечательностями родного города.
- Знакомство детей с изделиями декоративно - прикладного искусства.
- Развитие интереса к культурному наследию татарского народа.
- Воспитание любви к родному дому, детскому саду, родному краю.

- Воспитание уважительного отношения ко всему, что создано руками предыдущих поколений.

Содержание направлений с учетом национально-регионального компонента (НРК)	
Художественно-эстетическое развитие.	<p>Развитие интереса к татарской музыке, знакомство с тремя основными музыкальными жанрами: песня, танец, марш. Ознакомление с народными музыкальными инструментами: гармонь («гармун»), балалайка. Совершенствование умения детей чувствовать характер музыки; ознакомление с простейшими движениями, характерными для татарского национального танца: «ход с полупальцев», «носок-пятка», «дробь».</p> <p>Включение музыки в структуру детских видов деятельности. Интегрирование музыкальных занятий с ознакомлением произведений детской художественной литературы, изобразительного и театрального искусства, соответствующих музыке по настроению и способствующих ее эмоциональному восприятию.</p>

Старшая группа (от 5 до 6 лет)

Задачи воспитания и обучения:

- Расширять представления детей о родной стране; о государственных (Новый год, День защитников Отечества, День Победы, 8 Марта) и народных (Сюмбеля, Навруз, Сабантуй) праздниках.
- Дать сведения о нравственных качествах: человечности, гостеприимстве, чистоплотности своего народа. Почитать обычаи народов Республики Татарстан.
- Формирование доброжелательного и уважительного отношения к сверстникам разных национальностей.
- Привитие любви к музыке, живописи, литературе, искусству народов Поволжья (Россия, Татарстан, Чувашия, Башкортостан).

Содержание направлений с учетом национально-регионального компонента (НРК)	
Художественно-эстетическое развитие	<p>Поддержание интереса к слушанию татарской музыки. Развитие музыкальной памяти. Обучение детей определению жанра музыкальных произведений татарских композиторов. Совершенствование певческих навыков детей на основе национального репертуара. Ознакомление с классическими, народными, современными образцами народной музыки, со звучанием национальных инструментов: трещотка (русск.), курай (башкир), волынка («сарпай» - чув.), комуз («кубыз» - тат).</p> <p>Продолжение знакомства с татарским орнаментом: гвоздика, трехлистник. Расширение представлений о народном декоративно-прикладном искусстве (тканые изделия, кожаная мозаика) Ознакомление с гжельской росписью, с характерными элементами (бутоны, цветы, листья, травка,</p>

	<p>усики, завитки, оживки) Формирование представлений об орнаменте и о национальной одежде башкирского и чувашского народов. Побуждение желания создавать узоры на бумажных силуэтах, в форме народного изделия (поднос, солонка, чашка, розетка) одежды и головных уборов (кокошник, платок, пояс, калфак, сурпан) и предметов быта (ковер, салфетка, полотенце). Развитие умения лепить с натуры актюбинские и шеморданские игрушки и передавать их особенности; стремления создавать несложные сюжеты и выразительные образы. («Сабантуй», «Три дочери», «Девушка с коромыслом») Привлечение детей к созданию коллективных работ по мотивам татарского прикладного искусства. Совершенствование умений передавать в рисунке образы предметов быта, персонажей татарских народных сказок и сказок татарских писателей. Ознакомление детей с творчеством известного русского пейзажиста И.И. Шишкина. («Утро в сосновом бору», «Рожь»)</p>
--	----------------------------------------------------------------------------------------------------------------------------------------------------------------------------------------------------------------------------------------------------------------------------------------------------------------------------------------------------------------------------------------------------------------------------------------------------------------------------------------------------------------------------------------------------------------------------------------------------------------------------------------------------------------------------------------------------------------------------------------------------------------------------------------------------------------------------------------------------------------------------------------------------------------------------------------------------------

Подготовительная группа (от 6 до 7 лет).

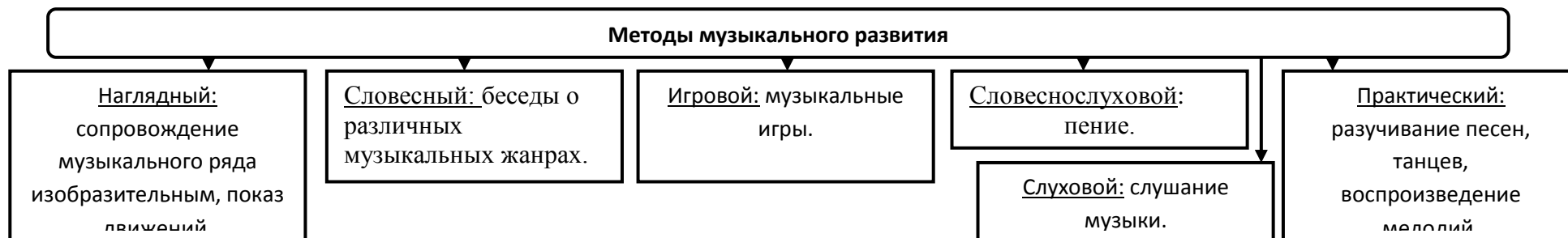
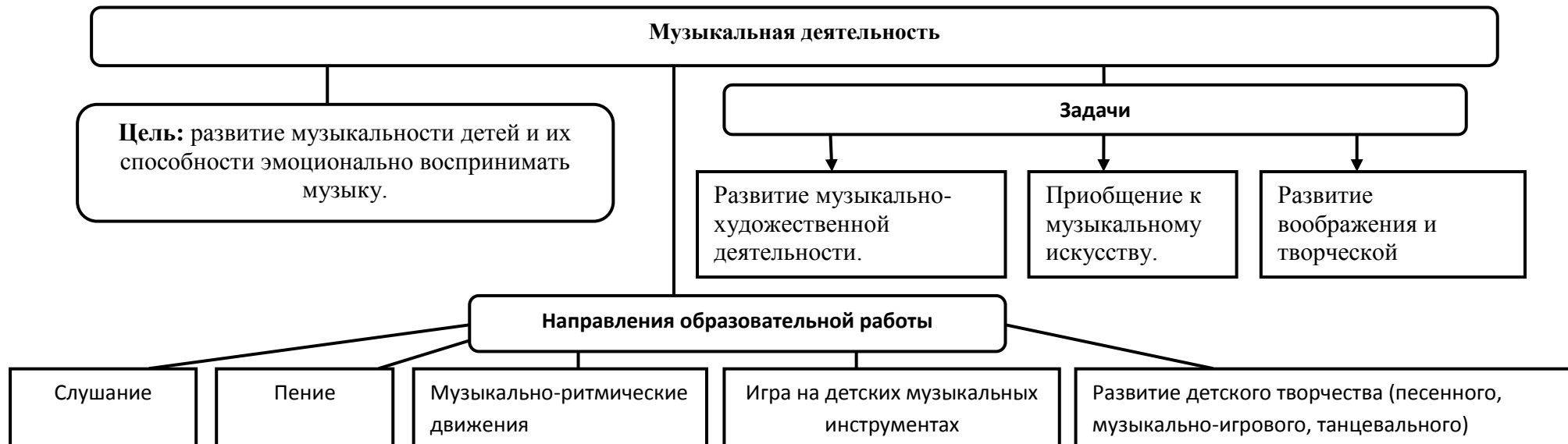
Задачи воспитания и обучения:

Знакомство с музыкой, живописью, литературой, искусством народов Поволжья (Россия, Татарстан, Чувашия, Башкортостан, Удмуртия, Марий Эль, Мордовия). Воспитание патриотических чувств к Родине, родному языку, желание разговаривать на родном языке.

Содержание направлений с учетом национально-регионального компонента (НРК)	
Художественно-эстетическое развитие.	<p>Ознакомление с лучшими образцами вокальной, инструментальной, оркестровой народной музыки, с народными инструментами свирель («шахлич» - чув), гусли («карш» - марийск), волынка («шювыр» - марийск), скрипка, ложки (удм), домбра («думбра» - тат), дудка, деревянные ложки (рус.). Приобщение детей к музыкальной культуре татарского народа. Изучение произведений классиков национальной музыкальной культуры С.Сайдашева, Ф. Яруллина, Р. Яхина, Н. Жиганова и др. Слушание государственных гимнов России, Республик Татарстан, Башкортостан, Чувашия, Мордовия, Удмуртия, Марий Эл; а также народной музыки республик Поволжья. Обучение детей танцам народов Поволжья, развитие эмоционального общения в них. Формирование певческих навыков на основе национального репертуара.</p> <p>Расширение представлений детей о народных промыслах (ювелирное дело, вышивка), о национальном орнаменте (пион, шиповник, разные виды листьев).</p>

2.3. Формы построения образовательного процесса «Художественно-эстетическое развитие», «Музыка»

Линия развития	Программно-методическое обеспечение	Формы реализации педагогического процесса		
		Совместная деятельность		Самостоятельная деятельность
		ООД	Режимные моменты	
<p>Развитие музыкально-эстетической деятельности;</p> <p>Приобщение к музыкальному искусству.</p>	<p>Программа «От рождения до школы» под редакцией Н.Е. Вераксы, Т.С. Комаровой, М.А. Васильевой.</p> <p>«Программа воспитания и обучения в детском саду» под редакцией М. Васильевой, В.В. Гербовой и Т.С. Комаровой.</p> <p>Программа «Ладушки» И. Новоскольцевой и И. Каплуновой.</p> <p>Программа Т. Э. Тютюнниковой «Учусь творить. Элементарное музицирование: музыка, речь, движение»</p> <p>Пособие «Вокально-хоровая работа в детском саду» Картушина М.Ю.</p> <p>Программа «Музыкальные шедевры» О.П.Радынова</p>	<p>Коллективное творчество, непрерывная непосредственная образовательная деятельность, проектная деятельность, оркестр, развлечения, конкурсы, праздники, музыкальные викторины, театрализованная деятельность</p>	<p>Музыкотерапия, музыкальные игры</p>	<p>Слушание, Исполнение, Импровизация, Музыкально-дидактические игры, игра на детских музыкальных инструментах</p>



2.3. Интеграция образовательных областей

Возраст детей от 2-4 лет

1. Образовательная область «Социально-коммуникативное развитие»

Развитие игровой деятельности

Развивать умение соблюдать в ходе игры элементарные правила.

В процессе игр с игрушками, развивать у детей интерес к окружающему миру.

Сюжетно-ролевые игры: Способствовать возникновению игр на темы из окружающей жизни, по мотивам литературных произведений (потешки, песенки, сказки, стихи); Показывать детям способы ролевого поведения, используя обучающие игры.

Поощрять попытки детей самостоятельно подбирать атрибуты для той или иной роли.

Театрализованные игры: Пробуждать интерес детей к театрализованной игре, создавать условия для ее проведения. Формировать умение следить за развитием действия в играх-драматизациях и кукольных спектаклях, созданных силами взрослых и старших детей.

Развивать умение имитировать характерные действия персонажей (птички летают, козленок скачет), передавать эмоциональное состояние человека (мимикой, позой, жестом, движением). Знакомить детей с приемами вождения настольных кукол. Учить сопровождать движения простой песенкой. Вызывать желание действовать с элементами костюмов (шапочки, воротнички и т. д.) и атрибутами как внешними символами роли. Развивать стремление импровизировать на несложные сюжеты песен, сказок. Вызывать желание выступить перед куклами и сверстниками, обустроив место для выступления.

Дидактические игры: В совместных дидактических играх развивать умение выполнять постепенно усложняющиеся правила.

Формирование гендерной, семейной, гражданской принадлежности, патриотических чувств, чувства принадлежности к мировому сообществу. Постепенно формировать образ Я. Сообщать детям о происшедших с ними изменениях (сейчас умеешь правильно танцевать). Формировать начальные представления о человеке, Формировать первичные гендерные представления (мальчики сильные, умелые; девочки нежные, женственные). Напоминать имена и отчества работников детского сада (музыкальный руководитель, и др.). Учить здороваться с педагогами и детьми, прощаться с ними.

2. Образовательная область «Познавательное развитие»

Сенсорное развитие развивать умение воспринимать звучание различных музыкальных инструментов. Закреплять умение выделять цвет, форму, величину как особые свойства предметов.

3. Образовательная область «Физическое развитие»

Укрепление здоровья, закаливание организма. Формирование правильной осанки, профилактика плоскостопия.

Развитие и совершенствование двигательных умений, координации движений, ориентировки в пространстве.

Формы работы (раздел «Слушание»)			
Режимные моменты	Совместная деятельность педагога с детьми	Самостоятельная деятельность детей	Совместная деятельность с семьей
Формы организации детей			
Индивидуальные Подгрупповые	Групповые Подгрупповые Индивидуальные	Индивидуальные Подгрупповые	Групповые Подгрупповые Индивидуальные
<ul style="list-style-type: none"> • Использование музыки: - на утренней гимнастике - на ООД: «Музыка» и «Физкультура» - во время умывания - на других ООД (ознакомление с окружающим миром, развитие речи, изобразительная деятельность) - во время прогулки (в теплое время) - в сюжетно-ролевых играх - перед дневным сном - при пробуждении - на праздниках и развлечениях 	<ul style="list-style-type: none"> • ООД, праздники, развлечения • Музыка в повседневной жизни: - в образовательной деятельности - Театрализованная деятельность - Слушание музыкальных сказок, - Просмотр мультфильмов, фрагментов детских музыкальных фильмов - рассматривание картинок, иллюстраций в детских книгах, репродукций, предметов окружающей действительности; 	<ul style="list-style-type: none"> • Создание условий для самостоятельной музыкальной деятельности в группе: подбор музыкальных инструментов (озвученных и не озвученных), музыкальных игрушек, театральных кукол, атрибутов для обыгрывания сказок, ТСО. • Экспериментирование со звуками, используя музыкальные игрушки и шумовые инструменты • Игры в «праздники», «концерт» 	<ul style="list-style-type: none"> • Консультации для родителей • Родительские собрания • Индивидуальные беседы • Совместные праздники, развлечения в ДОУ (включение родителей в праздники и подготовку к ним) • Театрализованная деятельность (концерты родителей для детей, совместные выступления детей и родителей, совместные театрализованные представления, оркестр) • Открытые просмотры ООД для родителей • Создание наглядно-педагогической пропаганды для родителей (стенды, папки или ширмы-передвижки) • Оказание помощи родителям по созданию предметно-музыкальной среды в семье

			<ul style="list-style-type: none"> • Посещения детских музыкальных театров • Прослушивание аудиозаписей с просмотром соответствующих картинок, иллюстраций
Формы работы. Раздел «Пение»			
Режимные моменты	Совместная деятельность педагога с детьми	Самостоятельная деятельность детей	Совместная деятельность с семьей
Формы организации детей			
Индивидуальные Подгрупповые	Групповые Подгрупповые Индивидуальные	Индивидуальные Подгрупповые	Групповые Подгрупповые Индивидуальные
<ul style="list-style-type: none"> • Использование пения: • Во время ООД: «Музыка» <p>- во время умывания</p> <p>- во время других ООД</p> <p>- во время прогулки (в теплое время)</p> <p>- в сюжетно-ролевых играх</p> <p>- в театрализованной деятельности</p> <p>- на праздниках и развлечениях</p>	<ul style="list-style-type: none"> • ООД, • Праздники, развлечения • Музыка в повседневной жизни: • Другая ООД <p>- Театрализованная деятельность</p> <p>- Пение знакомых песен во время игр, прогулок в теплую погоду</p> <p>- Подпевание и пение знакомых песенок, попевок при рассматривании картинок, иллюстраций в детских книгах, репродукций, предметов</p>	<ul style="list-style-type: none"> • Создание условий для самостоятельной музыкальной деятельности в группе: подбор музыкальных инструментов (озвученных и не озвученных), музыкальных игрушек, макетов инструментов, театральных кукол, атрибутов для обыгрывания сказок, элементов костюмов различных персонажей. ТСО • Создание предметной среды, способствующей 	<ul style="list-style-type: none"> • Совместные праздники, развлечения в ДОУ (включение родителей в праздники и подготовку к ним). Театрализованная деятельность (концерты родителей для детей, совместные выступления детей и родителей, совместные театрализованные представления, шумовой оркестр) • ООД «Музыка» для родителей. Создание наглядно-педагогической пропаганды для родителей (стенды, папки или ширмы-передвижки) • Оказание помощи родителям по созданию предметно-музыкальной среды в семье • Посещения детских музыкальных

	окружающей действительности	проявлению у детей: - песенного творчества (сочинение грустных и веселых мелодий), • Музыкально - дидактические игры	театров • Совместное подпевание и пение знакомых песенок, попевок при рассматривании картинок, иллюстраций в детских книгах, репродукций, предметов окружающей действительности
Формы работы. Раздел «Музыкально-ритмические движения»			
Режимные моменты	Совместная деятельность педагога с детьми	Самостоятельная деятельность детей	Совместная деятельность с семьей
Формы организации детей			
Индивидуальные Подгрупповые	Групповые Подгрупповые Индивидуальные	Индивидуальные Подгрупповые	Групповые Подгрупповые Индивидуальные
<ul style="list-style-type: none"> • Использование музыкально-ритмических движений: - на утренней гимнастике - на музыкальных занятиях; - на других занятиях - во время прогулки - в сюжетно-ролевых играх - на праздниках и развлечениях 	<ul style="list-style-type: none"> • ООД • Праздники, развлечения • Музыка в повседневной жизни: - Театрализованная деятельность - Игры, хороводы - Празднование дней рождения 	<ul style="list-style-type: none"> • Создание условий для самостоятельной музыкальной деятельности в группе: подбор музыкальных инструментов, музыкальных игрушек, макетов инструментов, хорошо иллюстрированных «нотных тетрадей по песенному репертуару», атрибутов для театрализации, элементов костюмов различных персонажей, атрибутов 	<p>Совместные праздники, развлечения в ДОУ (включение родителей в праздники и подготовку к ним)</p> <ul style="list-style-type: none"> • Театрализованная деятельность (концерты родителей для детей, совместные выступления детей и родителей, совместные театрализованные представления, шумовой оркестр) • Открытая ООД для родителей • Создание наглядно-педагогической пропаганды для родителей (стенды, папки или ширмы-передвижки) • Создание музея любимого

		<p>для самостоятельного танцевального творчества (ленточки, платочки, косыночки и т.д.). ТСО</p> <ul style="list-style-type: none"> • Создание для детей игровых творческих ситуаций (сюжетно-ролевая игра), способствующих активизации выполнения движений, передающих характер изображаемых животных. • Стимулирование самостоятельного выполнения танцевальных движений под плясовые мелодии 	<p>композитора</p> <ul style="list-style-type: none"> • Оказание помощи родителям по созданию предметно-музыкальной среды в семье • Посещения детских музыкальных театров
--	--	-------------------------------------------------------------------------------------------------------------------------------------------------------------------------------------------------------------------------------------------------------------------------------------------------------------------------------------------------------------------------------------------------------------------------	---------------------------------------------------------------------------------------------------------------------------------------------------------------------------------------------------

Возраст детей 4 – 5 лет

<p>1. Образовательная область «Социальное развитие»</p>
<p>Подвижные игры. Развивать у дошкольников интерес к различным видам игр. Развивать творческие способности детей в играх (придумывание вариантов игр, комбинирование движений).</p> <p>Театрализованные игры. Продолжать развивать и поддерживать интерес детей к театрализованной игре путем приобретения более сложных игровых умений и навыков (способность воспринимать художественный образ, следить за развитием и взаимодействием персонажей). Проводить этюды для развития необходимых психических качеств (восприятия, воображения, внимания, мышления), исполнительских навыков (ролевого воплощения, умения действовать в воображаемом плане) и ощущений (мышечных, чувственных), используя музыкальные, словесные, зрительные образы.</p> <p>Развивать умение разыгрывать несложные представления по знакомым литературным произведениям; использовать для</p>

воплощения образа известные выразительные средства (интонацию, мимику, жест).

Побуждать детей к проявлению инициативы и самостоятельности в выборе роли, сюжета, средств перевоплощения; предоставлять возможность для экспериментирования при создании одного и того же образа. Учить чувствовать и понимать эмоциональное состояние героя, вступать в ролевое взаимодействие с другими персонажами. Способствовать разностороннему развитию детей в театрализованной деятельности путем прослеживания количества и характера исполняемых каждым ребенком ролей. Содействовать дальнейшему развитию режиссерской игры, предоставляя место, игровые материалы и возможность объединения нескольких детей в длительной игре.

Приучать детей использовать в театрализованных играх образные игрушки и бибабо. Продолжать использовать возможности педагогического театра (взрослых) для накопления эмоционально-чувственного опыта, понимания детьми комплекса выразительных средств, применяемых в спектакле.

Музыкально-дидактические игры

Развитие звуковысотного слуха. «Птицы и птенчики», «Качели». Развитие ритмического слуха. «Петушок, курочка и цыпленок», «Кто как идет?», «Веселые дудочки», «Сыграй, как я». Развитие тембрового и динамического слуха. «Громко-тихо», «Узнай свой инструмент», «Угадай, на чем играю».

Определение жанра и развитие памяти. «Что делает кукла?», «Узнай и спой песню по картинке», «Музыкальный магазин».

2. Образовательная область «Познавательное развитие»

Способствовать развитию любознательности. Развивать артикуляционный аппарат. Продолжать работу над дикцией: совершенствовать отчетливое произнесение слов и словосочетаний. Развивать фонематический слух: учить различать на слух и называть слова, имена. Закреплять умение пересказывать наиболее выразительные и динамичные отрывки из сказок.

3. Образовательная область «Художественно-эстетическое развитие»

Развивать интерес к посещению кукольного театра, выставок. Знакомить детей с произведениями народного искусства (потешки, сказки, загадки, песни, хороводы, заклички, изделия народного декоративно - прикладного искусства). Воспитывать бережное отношение к произведениям искусства. Формировать умение замечать изменения в оформлении музыкального зала.

Формировать умение видеть красоту окружающего, предлагать называть предметы и явления, особенно понравившиеся им.

Формы работы с детьми

Формы работы. Раздел «Слушание»			
Режимные моменты	Совместная деятельность педагога с детьми	Самостоятельная деятельность детей	Совместная деятельность с семьей
Формы организации детей			
Индивидуальные Подгрупповые	Групповые Подгрупповые Индивидуальные	Индивидуальные Подгрупповые	Групповые Подгрупповые Индивидуальные
<ul style="list-style-type: none"> • Использование музыки: - на утренней гимнастике - в ООД: «Музыка» и «Физкультура» - во время умывания - на других занятиях (ознакомление с окружающим миром, развитие речи, изобразительная деятельность) - во время прогулки (в теплое время) - в сюжетно-ролевых играх - перед дневным сном - при пробуждении - на праздниках и развлечениях 	<ul style="list-style-type: none"> • ООД • Праздники, развлечения • Музыка в повседневной жизни: • Другие области ООД - Театрализованная деятельность - Слушание музыкальных сказок, - Просмотр мультфильмов, фрагментов детских музыкальных фильмов - Рассматривание картинок, иллюстраций в детских книгах, репродукций, предметов окружающей действительности; - Рассматривание портретов композиторов 	<ul style="list-style-type: none"> • Создание условий для самостоятельной музыкальной деятельности в группе: подбор музыкальных инструментов (озвученных и не озвученных), музыкальных игрушек, театральных кукол, атрибутов, элементов костюмов для театрализованной деятельности. ТСО • Игры в «праздники», «концерт», «оркестр» 	<ul style="list-style-type: none"> • Консультации для родителей • Родительские собрания • Индивидуальные беседы • Совместные праздники, развлечения в ДОУ (включение родителей в праздники и подготовку к ним) • Театрализованная деятельность (концерты родителей для детей, совместные выступления детей и родителей, совместные театрализованные представления, оркестр) • ООД: «Музыка» для родителей • Создание наглядно-педагогической пропаганды для родителей (стенды, папки или ширмы-передвижки)

			<ul style="list-style-type: none"> • Оказание помощи родителям по созданию предметно-музыкальной среды в семье • Посещения детских музыкальных театров, экскурсии • Прослушивание аудиозаписей с просмотром соответствующих иллюстраций, репродукций картин, портретов композиторов
Формы работы. Раздел «Пение»			
Режимные моменты	Совместная деятельность педагога с детьми	Самостоятельная деятельность детей	Совместная деятельность с семьей
Формы организации детей			
Индивидуальные Подгрупповые	Групповые Подгрупповые Индивидуальные	Индивидуальные Подгрупповые	Групповые Подгрупповые Индивидуальные
<ul style="list-style-type: none"> • Использование пения: - в ООД: «Музыка» и «Физкультура» - другая ООД - во время прогулки (в теплое время) - в сюжетно-ролевых играх - в театрализованной деятельности - на праздниках и 	<ul style="list-style-type: none"> • ООД • Праздники, развлечения • Музыка в повседневной жизни: - Театрализованная деятельность - Пение знакомых песен во время игр, прогулок в теплую погоду - Подпевание и пение 	<ul style="list-style-type: none"> • Создание условий для самостоятельной музыкальной деятельности в группе: подбор музыкальных инструментов (озвученных и не озвученных), музыкальных игрушек, макетов инструментов, хорошо иллюстрированных «нотных тетрадей по 	<ul style="list-style-type: none"> • Совместные праздники, развлечения в ДОУ (включение родителей в праздники и подготовку к ним) • Театрализованная деятельность (концерты родителей для детей, совместные выступления детей и родителей, совместные театрализованные представления, шумовой оркестр) • ООД для родителей

развлечениях	знакомых песен при рассматривании иллюстраций в детских книгах, репродукций, предметов окружающей действительности	песенному репертуару», театральных кукол, атрибутов и элементов костюмов различных персонажей. Портреты композиторов. ТСО <ul style="list-style-type: none"> • Создание для детей игровых творческих ситуаций (сюжетно-ролевая игра), способствующих сочинению мелодий марша, мелодий на заданный текст. • Игры в ООД, • «концерты для кукол», «семью», где дети исполняют известные им песни • Музыкально-дидактические игры 	<ul style="list-style-type: none"> • Создание наглядно-педагогической пропаганды для родителей (стенды, папки или ширмы-передвижки) • Оказание помощи родителям по созданию предметно-музыкальной среды в семье • Посещения детских музыкальных театров • Совместное подпевание и пение знакомых песен при рассматривании иллюстраций в детских книгах, репродукций, предметов окружающей действительности • Создание совместных песенников
--------------	--------------------------------------------------------------------------------------------------------------------	----------------------------------------------------------------------------------------------------------------------------------------------------------------------------------------------------------------------------------------------------------------------------------------------------------------------------------------------------------------------------------------------------------------------------------------------------------------------------	------------------------------------------------------------------------------------------------------------------------------------------------------------------------------------------------------------------------------------------------------------------------------------------------------------------------------------------------------------------------------------------------------------------------------------------------------------------------------------------------

Формы работы. Раздел «Музыкально-ритмические движения»

Режимные моменты	Совместная деятельность педагога с детьми	Самостоятельная деятельность детей	Совместная деятельность с семьей
Формы организации детей			
Индивидуальные Подгрупповые	Групповые Подгрупповые Индивидуальные	Индивидуальные Подгрупповые	Групповые Подгрупповые Индивидуальные
<ul style="list-style-type: none"> • Использование музыкально-ритмических 	<ul style="list-style-type: none"> • ООД • Праздники, развлечения 	<ul style="list-style-type: none"> • Создание условий для самостоятельной музыкальной деятельности 	<ul style="list-style-type: none"> • Совместные праздники, развлечения в ДОУ (включение родителей в праздники и

<p>движений:</p> <ul style="list-style-type: none"> - на утренней гимнастике - ООД : «Музыка» и «Физкультура» - во время прогулки - в сюжетно-ролевых играх <ul style="list-style-type: none"> - на праздниках и развлечениях 	<ul style="list-style-type: none"> • Музыка в повседневной жизни: - Театрализованная деятельность - Музыкальные игры, хороводы с пением - Празднование дней рождения 	<p>в группе:</p> <ul style="list-style-type: none"> - подбор музыкальных инструментов, музыкальных игрушек, макетов инструментов, хорошо иллюстрированных «нотных тетрадей по песенному репертуару», атрибутов для музыкально-игровых упражнений. Портреты композиторов. ТСО - подбор элементов костюмов различных персонажей для инсценирования песен, музыкальных игр и постановок небольших музыкальных спектаклей • Импровизация танцевальных движений в образах животных, • Концерты-импровизации 	<p>подготовку к ним)</p> <ul style="list-style-type: none"> • Театрализованная деятельность (концерты родителей для детей, совместные выступления детей и родителей, совместные театрализованные представления, шумовой оркестр) <p>НОД: «Музыка» для родителей</p> <ul style="list-style-type: none"> • Создание наглядно-педагогической пропаганды для родителей (стенды, папки или ширмы-передвижки) • Создание музея любимого композитора <p>Оказание помощи родителям по созданию предметно-музыкальной среды в семье</p> <p>Посещения детских музыкальных театров</p> <p>Создание фонотеки, видеотеки с любимыми танцами детей</p>
-----------------------------------------------------------------------------------------------------------------------------------------------------------------------------------------------------------------------------------------------------------------------------------------	----------------------------------------------------------------------------------------------------------------------------------------------------------------------------------------------------------------	--------------------------------------------------------------------------------------------------------------------------------------------------------------------------------------------------------------------------------------------------------------------------------------------------------------------------------------------------------------------------------------------------------------------------------------------------------------------------------------------------------------------------------------------------	---------------------------------------------------------------------------------------------------------------------------------------------------------------------------------------------------------------------------------------------------------------------------------------------------------------------------------------------------------------------------------------------------------------------------------------------------------------------------------------------------------------------------------------------------------------------------------------------------------------------------------------------------------------------------------

Возраст детей 5-6 лет

1. Образовательная область «Социально-коммуникативное развитие»

Подвижные игры. Развивать эмоции, возникающие в ходе ролевых и сюжетных игровых действий с персонажами. Способствовать обогащению знакомой игры новыми решениями, включением в нее продуктивной деятельности (участие взрослого, изменение атрибутики или введение новой роли). Создавать условия для творческого самовыражения; для возникновения новых игр и их развития. Знакомить с народными играми.

Театрализованные игры

Продолжать развивать интерес к театрализованной игре путем активного вовлечения детей в игровые действия. Вызывать желание попробовать себя в разных ролях. Усложнять игровой материал за счет постановки перед детьми все более перспективных (с точки зрения драматургии) художественных задач («Ты была бедной Золушкой, а теперь ты красавица-принцесса», «Эта роль еще никем не раскрыта»), смены тактики работы над игрой, спектаклем. Создавать атмосферу творчества и доверия, давая каждому ребенку возможность высказаться по поводу подготовки к выступлению, процесса игры. Развивать умение детей создавать творческие группы для подготовки и проведения спектаклей, концертов, используя все имеющиеся возможности. Развивать умение выстраивать линию поведения в роли, используя атрибуты, детали костюмов, сделанные своими руками. Поощрять импровизацию, формировать умение свободно чувствовать себя в роли. Воспитывать артистические качества, раскрывать творческий потенциал детей, вовлекая их в различные театрализованные представления: игры в концерт, цирк, показ сценок из спектаклей. Предоставлять детям возможность выступать перед сверстниками, родителями и другими гостями.

Приобщать к мероприятиям, которые проводятся в детском саду, в том числе и совместно с родителями (спектакли, спортивные праздники и развлечения, подготовка выставок детских работ).

2. Образовательная область «Познавательное развитие»

Поощрять попытки делиться с педагогом и другими детьми разнообразными впечатлениями, уточнять источник полученной информации (телепередача, рассказ взрослого, посещение выставки, детского спектакля и т.д.).

Развитие всех компонентов устной речи, практическое овладение нормами речи. Обогащать речь детей существительными, обозначающими предметы бытового окружения; прилагательными, характеризующими свойства и качества предметов; наречиями, обозначающими взаимоотношения людей. Помогать детям подбирать слова в точном соответствии со смыслом (музыка по характеру какая? (весёлая, грустная и т.д.)

Формы работы

Раздел «Слушание».

Режимные моменты	Совместная деятельность педагога с детьми	Самостоятельная деятельность детей	Совместная деятельность с семьей
Формы организации детей			
Индивидуальные Подгрупповые	Групповые Подгрупповые	Индивидуальные Подгрупповые	Групповые Подгрупповые

	Индивидуальные		Индивидуальные
<ul style="list-style-type: none"> • Использование музыки: - на утренней гимнастике - в ООД: «Музыка», «Физкультура» - во время умывания - в других областях ООД (ознакомление с окружающим миром, развитие речи, изобразительная деятельность) - во время прогулки (в теплое время) - в сюжетно-ролевых играх - перед дневным сном - при пробуждении - на праздниках и развлечениях 	<ul style="list-style-type: none"> • ООД • Праздники, развлечения • Музыка в повседневной жизни: - Другие области ООД - Театрализованная деятельность - Слушание музыкальных сказок, - Просмотр мультфильмов, фрагментов детских музыкальных фильмов - Рассматривание иллюстраций в детских книгах, репродукций, предметов окружающей действительности; - Рассматривание портретов композиторов 	<ul style="list-style-type: none"> • Создание условий для самостоятельной музыкальной деятельности в группе: подбор музыкальных инструментов (озвученных и не озвученных), музыкальных игрушек, театральных кукол, атрибутов, элементов костюмов для театрализованной деятельности. • Игры в «праздники», «концерт», «оркестр», «музыкальные занятия» 	<ul style="list-style-type: none"> • Консультации для родителей • Родительские собрания • Индивидуальные беседы • Совместные праздники, развлечения в ДОУ (включение родителей в праздники и подготовку к ним) • Театрализованная деятельность (концерты детей, совместные выступления детей и родителей, совместные театрализованные представления, оркестр) • Открытая ООД для родителей • Создание наглядно-педагогической пропаганды для родителей (стенды, папки или ширмы-передвижки) • Оказание помощи родителям по созданию предметно-музыкальной среды в семье • Посещения детских музыкальных театров • Прослушивание аудиозаписей с просмотром соответствующих иллюстраций, репродукций картин, портретов композиторов

Формы работы. Раздел «Пение».			
Режимные моменты	Совместная деятельность педагога с детьми	Самостоятельная деятельность детей	Совместная деятельность с семьей
Формы организации детей			
Индивидуальные Подгрупповые	Групповые Подгрупповые Индивидуальные	Индивидуальные Подгрупповые	Групповые Подгрупповые Индивидуальные
<ul style="list-style-type: none"> • Использование пения: • На ООД: «Музыка» и других областях НОД - во время прогулки (в теплое время) - в сюжетно-ролевых играх - в театрализованной деятельности - на праздниках и развлечениях 	<ul style="list-style-type: none"> • ООД • Праздники, развлечения • Музыка в повседневной жизни: - Театрализованная деятельность - Пение знакомых песен во время игр, прогулок в теплую погоду - Пение знакомых песен при рассматривании иллюстраций в детских книгах, репродукций, предметов окружающей действительности 	<ul style="list-style-type: none"> • Создание условий для самостоятельной музыкальной деятельности в группе: подбор музыкальных инструментов (озвученных и не озвученных), иллюстраций знакомых песен, музыкальных игрушек, макетов инструментов, хорошо иллюстрированных «нотных тетрадей по песенному репертуару», театральных кукол, атрибутов для театрализации, элементов костюмов различных персонажей. Портреты композиторов. ТСО • Создание для детей игровых творческих ситуаций (сюжетно-ролевая игра), способствующих 	<ul style="list-style-type: none"> • Совместные праздники, развлечения в ДОУ (включение родителей в праздники и подготовку к ним) Театрализованная деятельность (концерты родителей для детей, совместные выступления детей и родителей, совместные театрализованные представления, шумовой оркестр) • Открытые музыкальные занятия для родителей • Создание наглядно-педагогической пропаганды для родителей (стенды, папки или ширмы-передвижки) • Создание музея любимого композитора • Оказание помощи родителям по созданию предметно-музыкальной среды в семье • Посещения детских

		<p>сочинению мелодий разного характера (ласковая колыбельная, задорный или бодрый марш, плавный вальс, веселая плясовая).</p> <ul style="list-style-type: none"> • Игры в «кукольный театр», «спектакль» с игрушками, куклами, где используют песенную импровизацию, озвучивая персонажей. • Музыкально-дидактические игры • Пение знакомых песен при рассматривании иллюстраций в детских книгах, репродукций, портретов композиторов, предметов окружающей действительности 	<p>музыкальных театров,</p> <ul style="list-style-type: none"> • Совместное пение знакомых песен при рассматривании иллюстраций в детских книгах, репродукций, портретов композиторов, предметов окружающей действительности • Создание совместных песенников
Формы работы. Раздел «Музыкально - ритмические движения»			
Режимные моменты	Совместная деятельность педагога с детьми	Самостоятельная деятельность детей	Совместная деятельность с семьей
Формы организации детей			
Индивидуальные Подгрупповые	Групповые Подгрупповые Индивидуальные	Индивидуальные Подгрупповые	Групповые Подгрупповые Индивидуальные
<ul style="list-style-type: none"> • Использование музыкально- 	<ul style="list-style-type: none"> • ООД • Праздники, 	<ul style="list-style-type: none"> • Создание условий для самостоятельной 	<ul style="list-style-type: none"> • Совместные праздники, развлечения в ДОУ (включение

<p>ритмических движений:</p> <ul style="list-style-type: none"> - на утренней гимнастике - в ООД «Музыка» - в других областях ООД - на других занятиях - во время прогулки - в сюжетно-ролевых играх - на праздниках и развлечениях 	<p>развлечения</p> <ul style="list-style-type: none"> • Музыка в повседневной жизни: - Театрализованная деятельность - Музыкальные игры, хороводы с пением - Инсценирование песен - Формирование танцевального творчества, - Импровизация образов сказочных животных и птиц - Празднование дней рождения 	<p>музыкальной деятельности в группе:</p> <ul style="list-style-type: none"> - подбор музыкальных инструментов, музыкальных игрушек, макетов инструментов, хорошо иллюстрированных «нотных тетрадей по песенному репертуару», атрибутов для музыкально-игровых упражнений, - подбор элементов костюмов различных персонажей для инсценирования песен, музыкальных игр и постановок небольших музыкальных спектаклей. Портреты композиторов. ТСО • Создание для детей игровых творческих ситуаций (сюжетно-ролевая игра), способствующих импровизации движений разных персонажей под музыку соответствующего характера • Придумывание простейших танцевальных 	<p>родителей в праздники и подготовку к ним)</p> <ul style="list-style-type: none"> • Театрализованная деятельность (концерты родителей для детей, совместные выступления детей и родителей, совместные театрализованные представления, шумовой оркестр) • Открытые ООД для родителей • Создание наглядно-педагогической пропаганды для родителей (стенды, папки или ширмы-передвижки) • Создание музея любимого композитора • Оказание помощи родителям по созданию предметно-музыкальной среды в семье • Посещения детских музыкальных театров • Создание фонотеки, видеотеки с любимыми танцами детей
----------------------------------------------------------------------------------------------------------------------------------------------------------------------------------------------------------------------------------------------------------------------------------------------------------	-------------------------------------------------------------------------------------------------------------------------------------------------------------------------------------------------------------------------------------------------------------------------------------------------------------------------------------------------------------------------------	--------------------------------------------------------------------------------------------------------------------------------------------------------------------------------------------------------------------------------------------------------------------------------------------------------------------------------------------------------------------------------------------------------------------------------------------------------------------------------------------------------------------------------------------------------------------------------------------------------------------------------------------------------------------------------------------------------	-------------------------------------------------------------------------------------------------------------------------------------------------------------------------------------------------------------------------------------------------------------------------------------------------------------------------------------------------------------------------------------------------------------------------------------------------------------------------------------------------------------------------------------------------------------------------------------------------------------------------------------------------------------------------------

		движений • Инсценирование содержания песен, хороводов • Составление композиций танца	
--	--	--------------------------------------------------------------------------------------------	--

Возраст детей 6 - 7 лет.

Культурно-досуговая деятельность. Развлечения. Формировать стремление активно участвовать в развлечениях, общаться, быть доброжелательными и отзывчивыми. Приучать осмысленно, использовать приобретенные знания и умения в самостоятельной деятельности. Развивать творческие способности, любознательность, память, воображение, умение правильно вести себя в различных ситуациях. Расширять представления об искусстве, традициях и обычаях народов России, учить использовать полученные навыки и знания в жизни. Праздники. Расширять представления детей о международных и государственных праздниках.

Развивать чувство сопричастности к народным торжествам. Привлекать к активному, разнообразному участию в подготовке к празднику и его проведении. Воспитывать чувство удовлетворения от участия в коллективной предпраздничной деятельности.

Закладывать основы праздничной культуры.

Образовательная область «Социально-коммуникативное развитие»

Развивать самостоятельность дошкольников в организации театрализованных игр. Совершенствовать умение самостоятельно выбирать сказку, стихотворение, песню для постановки; готовить необходимые атрибуты и декорация для будущего спектакля; распределять между собой обязанности и роли. Развивать творческую самостоятельность, эстетический вкус в передаче образа; отчетливость произношения. Закреплять умение использованные средства выразительности (поза, жесты, мимика, интонация, движения). Воспитывать любовь к театру.

Широко использовать в театрализованной деятельности детей разные виды театра (бибабо, пальчиковый, баночный, театр картинок, перчаточный, кукольный и др.). Воспитывать навыки театральной культуры, приобщать к театральному искусству через просмотр театральных постановок, видеоматериалов. Рассказывать детям о театре, театральных профессиях. Помогать постигать художественные образы, созданные средствами театральной выразительности (свет, грим, музыка, слово, хореография, декорации и др.).

Дидактические игры Закреплять умение детей играть в различные дидактические игры. Развивать умение организовывать игры, исполнять роль ведущего. Закреплять умение согласовывать свои действия с действиями ведущего и других участников игры. Развивать сообразительность, умение самостоятельно решать поставленную задачу.

Привлекать к созданию некоторых дидактических игр («Шумелки», «Шуршалки» и т. д.). Развивать и закреплять сенсорные способности.

Формы работы. Раздел «Слушание»

Режимные моменты	Совместная деятельность педагога с детьми	Самостоятельная деятельность детей	Совместная деятельность с семьей
------------------	-------------------------------------------	------------------------------------	----------------------------------

Формы организации детей

Индивидуальные Подгрупповые	Групповые Подгрупповые Индивидуальные	Индивидуальные Подгрупповые	Групповые Подгрупповые Индивидуальные
<ul style="list-style-type: none"> Использование музыки: - на утренней гимнастике - в ООД «Музыка» - во время умывания - в других областях ООД (ознакомление с 	<ul style="list-style-type: none"> ООД Праздники, развлечения Музыка в повседневной жизни: - другие области ООД - Театрализованная 	<ul style="list-style-type: none"> Создание условий для самостоятельной музыкальной деятельности в группе: подбор музыкальных инструментов (озвученных и не озвученных), музыкальных 	<ul style="list-style-type: none"> Консультации для родителей Родительские собрания Индивидуальные беседы Совместные праздники, развлечения в ДОУ (включение родителей в праздники и подготовку к ним)

<p>окружающим миром, развитие речи, изобразительная деятельность)</p> <ul style="list-style-type: none"> - во время прогулки (в теплое время) - в сюжетно-ролевых играх - в компьютерных играх - перед дневным сном - при пробуждении - на праздниках и развлечениях 	<p>деятельность</p> <ul style="list-style-type: none"> - Слушание музыкальных сказок, - Беседы с детьми о музыке; - Просмотр мультфильмов, фрагментов детских музыкальных фильмов - Рассматривание иллюстраций в детских книгах, репродукций, предметов окружающей действительности; - Рассматривание портретов композиторов 	<p>игрушек, театральных кукол, атрибутов, элементов костюмов для театрализованной деятельности. ТСО</p> <ul style="list-style-type: none"> • Игры в «праздники», «концерт», «оркестр», «музыкальные занятия», «телевизор» 	<ul style="list-style-type: none"> • Театрализованная деятельность (концерты родителей для детей, совместные выступления детей и родителей, совместные театрализованные представления, оркестр) • Открытые ООД для родителей • Создание наглядно-педагогической пропаганды для родителей (стенды, папки или ширмы-передвижки) • Оказание помощи родителям по созданию предметно-музыкальной среды в семье • Посещения музеев, выставок, детских музыкальных театров • Прослушивание аудиозаписей, • Прослушивание аудиозаписей с просмотром соответствующих иллюстраций, репродукций картин, портретов композиторов • Просмотр видеофильмов
----------------------------------------------------------------------------------------------------------------------------------------------------------------------------------------------------------------------------------------------------------------------------------------------------------------------------------	---------------------------------------------------------------------------------------------------------------------------------------------------------------------------------------------------------------------------------------------------------------------------------------------------------------------------------------------------------------------------------	------------------------------------------------------------------------------------------------------------------------------------------------------------------------------------------------------------------------------------------	---------------------------------------------------------------------------------------------------------------------------------------------------------------------------------------------------------------------------------------------------------------------------------------------------------------------------------------------------------------------------------------------------------------------------------------------------------------------------------------------------------------------------------------------------------------------------------------------------------------------------------------------------------------------------------------------------------------------------

Формы работы. Раздел «Пение».

Режимные моменты	Совместная деятельность педагога с детьми	Самостоятельная деятельность детей	Совместная деятельность с семьей
Формы организации детей			
Индивидуальные	Групповые	Индивидуальные	Групповые

Подгрупповые	Подгрупповые Индивидуальные	Подгрупповые	Подгрупповые Индивидуальные
<ul style="list-style-type: none"> • Использование пения: - в ООД «Музыка» - в других областях ООД - во время прогулки (в теплое время) - в сюжетно-ролевых играх - в театрализованной деятельности - на праздниках и развлечениях 	<ul style="list-style-type: none"> • ООД • Праздники, развлечения • Музыка в повседневной жизни: - Театрализованная деятельность - Пение знакомых песен во время игр, прогулок в теплую погоду 	<ul style="list-style-type: none"> • Создание условий для самостоятельной музыкальной деятельности в группе: подбор музыкальных инструментов (озвученных и не озвученных), иллюстраций знакомых песен, музыкальных игрушек, макетов инструментов, хорошо иллюстрированных «нотных тетрадей по песенному репертуару», театральных кукол, атрибутов для театрализации, элементов костюмов различных персонажей. Портреты композиторов. ТСО • Создание для детей игровых творческих ситуаций (сюжетно-ролевая игра), способствующих сочинению мелодий по образцу и без него, используя для этого знакомые песни, пьесы, танцы. 	<ul style="list-style-type: none"> • Совместные праздники, развлечения в ДОУ (включение родителей в праздники и подготовку к ним) • Театрализованная деятельность (концерты родителей для детей, совместные выступления детей и родителей, совместные театрализованные представления, шумовой оркестр) • Открытые ООД для родителей • Создание наглядно-педагогической пропаганды для родителей (стенды, папки или ширмы-передвижки) • Создание музея любимого композитора • Оказание помощи родителям по созданию предметно-музыкальной среды в семье • Посещения детских музыкальных театров • Совместное пение знакомых песен при рассматривании иллюстраций в детских книгах, репродукций, портретов композиторов, предметов

		<ul style="list-style-type: none"> • Игры в «детскую оперу», «спектакль», «кукольный театр» с игрушками, куклами, где используют песенную импровизацию, озвучивая персонажей. • Музыкально-дидактические игры • Инсценирование песен, хороводов • Музицирование с песенной импровизацией • Пение знакомых песен при рассматривании иллюстраций в детских книгах, репродукций, портретов композиторов, предметов окружающей действительности • Пение знакомых песен при рассматривании иллюстраций в детских книгах, репродукций, портретов композиторов, предметов окружающей действительности 	<p>окужающей действительности</p> <ul style="list-style-type: none"> • Создание совместных песенников
Формы работы. Раздел «Музыкально-ритмические движения».			

Режимные моменты	Совместная деятельность педагога с детьми	Самостоятельная деятельность детей	Совместная деятельность с семьей
Формы организации детей			
Индивидуальные Подгрупповые	Групповые Подгрупповые Индивидуальные	Индивидуальные Подгрупповые	Групповые Подгрупповые Индивидуальные
<ul style="list-style-type: none"> • Использование музыкально-ритмических движений: - на утренней гимнастике В ООД «Музыка» - в других областях ООД - во время прогулки - в сюжетно-ролевых играх - на праздниках и развлечениях 	<ul style="list-style-type: none"> • ООД • Праздники, развлечения • Музыка в повседневной жизни: - Театрализованная деятельность - Музыкальные игры, хороводы с пением - Инсценирование песен - Развитие танцевально-игрового творчества - Празднование дней рождения 	<ul style="list-style-type: none"> • Создание условий для самостоятельной музыкальной деятельности в группе: - подбор музыкальных инструментов, музыкальных игрушек, макетов инструментов, хорошо иллюстрированных «нотных тетрадей по песенному репертуару», атрибутов для музыкально-игровых упражнений, - подбор элементов костюмов различных персонажей для инсценирования песен, музыкальных игр и постановок небольших музыкальных спектаклей Портреты композиторов. ТСО. • Создание для детей 	<ul style="list-style-type: none"> • Совместные праздники, развлечения в ДОУ (включение родителей в праздники и подготовку к ним) • Театрализованная деятельность (концерты родителей для детей, совместные выступления детей и родителей, совместные театрализованные представления, шумовой оркестр) • Открытые музыкальные занятия для родителей • Создание наглядно-педагогической пропаганды для родителей (стенды, папки или ширмы-передвижки) • Оказание помощи родителям по созданию предметно-музыкальной среды в семье • Посещения детских музыкальных театров • Создание фонотеки, видеотеки

		<p>игровых творческих ситуаций (сюжетно-ролевая игра), способствующих импровизации движений разных персонажей животных и людей под музыку соответствующего характера</p> <ul style="list-style-type: none"> • Придумывание простейших танцевальных движений • Инсценирование содержания песен, хороводов, • Составление композиций русских танцев, вариаций элементов плясовых движений • Придумывание выразительных действий с воображаемыми предметами 	с любимыми танцами детей
--	--	----------------------------------------------------------------------------------------------------------------------------------------------------------------------------------------------------------------------------------------------------------------------------------------------------------------------------------------------------------------------------------------------------------------------------------------------------------------------------------------------------	--------------------------

2.4. Содержание образовательной деятельности .

ОО «Художественно-эстетическое развитие», «Музыка»

Содержание педагогической деятельности по освоению детьми образовательной области	
1	2
Ориентация детей	Дети учатся различать некоторые свойства музыкального звука (высоко - низко, громко - тихо).

в образовательной области	<p>Понимать простейшие связи музыкального образа и средств выразительности (медведь - низкий регистр). Знают, что музыка бывает разная по характеру (веселая - грустная). Сравнивают разные по звучанию предметы в процессе манипулирования, звукоизвлечения. Самостоятельно экспериментируют со звуками в разных видах деятельности, исследуя качества музыкального звука: высоту, длительность. Учатся различать элементарный характер музыки, понимать простейшие музыкальные образы; вербально и не вербально выражать просьбу послушать музыку.</p>
Организация опыта освоения образовательной области	<p>В силу сложности восприятия произведений музыкального искусства для малышей необходимо включать инструментальные произведения в доступные и привлекательные для него виды деятельности: рассказывание сказок с музыкальным вступлением, двигательные образные импровизации под музыку, сопровождение рассказывания потешек и прибауток игрой на музыкальных инструментах и т.д.</p> <p>Воспитатель создает ситуации ориентации в свойствах музыкального звука. Это позволит младшему дошкольнику устанавливать простейшие связи между характером музыкального образа и средствами его выразительности (колыбельная для куклы, потому что музыка медленная; медведь идет, потому что музыка низкая и т. п.). При отборе музыкального репертуара следует обращать внимание на то, что в этом возрасте ребенок различает контрастные музыкальные регистры (высоко - низко), простой характер музыки (веселая - грустная); в движениях интерпретирует метроритм (плясовая - марш).</p> <p>В процессе организации музыкальной деятельности педагог помогает детям различать элементарный характер музыки, понимать, создавать и импровизировать простейшие музыкальные образы. Акцентирует внимание детей на том, что собственное эмоциональное состояние и характер игрового персонажа можно выразить особыми звуковыми средствами во время пения, танца, музицирования. В процессе использования специальных упражнений актуализирует предпосылки для развития певческого голосообразования. Педагог готовит голосовой аппарат ребенка к пению, для чего использует упражнения артикуляционной гимнастики, интонационно-фонетические игровые упражнения, приемы звукоподражания, пение взрослого а cappella.</p> <p>Воспитатель организывает и участвует в играх как основном виде детского певческого исполнительства. При проведении игр на фонацию звуков и их мелодику следует учитывать анатомо-психологические особенности строения детского голосового аппарата, используя прием «вопрос-ответ». Также необходимо учитывать амплитуду диапазона голоса ребенка, включая свистковый режим</p>

	для получения выразительных интонаций. Вместе с ребенком педагог придумывает звуковые образные импровизации, созданные на основе одного из самых любимых произведений устного народного творчества — сказок.
Задачи воспитания и развития детей	<p>Слушание</p> <ol style="list-style-type: none"> 1. Развивать интерес к музыке, желание слушать народную и классическую музыку, подпевать, выполнять простейшие танцевальные движения. 2. Развивать умение внимательно слушать спокойные и бодрые песни, музыкальные пьесы разного характера, понимать о чем (о ком) поется и эмоционально реагировать на содержание. 3. Развивать умение различать звуки по высоте <p>Пение</p> <ol style="list-style-type: none"> 1. Вызвать активность детей при подпевании и пении. Развивать умение подпевать фразы в песне (совместно с воспитателем). Развивать навыки сольного и коллективного исполнения песен. <p>Музыкально – ритмические движения</p> <ol style="list-style-type: none"> 1. Развивать эмоциональность и образность восприятия музыки через движения. 2. Продолжать формировать способность воспринимать и воспроизводить движения, показываемые взрослым (хлопать, притопывать ногой, приседать, совершать повороты кистей рук и т. д.). 3. Формировать умение начинать движение с началом музыки и заканчивать с ее окончанием; передавать образы (птичка летает, зайка прыгает, мишка идет). <p>Совершенствовать умение выполнять плясовые движения в кругу, в рассыпную, менять движения с изменением характера музыки или содержания песни.</p>
Итоги освоения содержания образовательной области	<p>Достижения</p> <ul style="list-style-type: none"> ✓ Узнает знакомые мелодии и различает высоту звуков (высокий – низкий). ✓ Вместе с воспитателем подпевает в песне музыкальные фразы. ✓ Двигается в соответствии с характером музыки, начинает движение с первыми звуками музыки. ✓ Умеет выполнять движения: притопывать ногой, хлопать в ладоши, поворачивать кисти рук. ✓ Называет музыкальные инструменты: погремушки, бубен.
Образовательная программа	Программа «От рождения до школы» под редакцией Н.Е. Вераксы, Т.С. Комаровой, М.А. Васильевой, «Программа воспитания и обучения в детском саду» под редакцией М. Васильевой, В.В. Гербовой и Т.С. Комаровой, «Ладушки» И. Каплуновой, И. Новоскольцевой, «Музыкальные шедевры» О.П. Радыновой.

Учебно-методические пособия	Все перечисленные программы с музыкальным аудио приложением, методические рекомендации, дополнительный материал к программам, конспекты занятий, пособия, иллюстративный материал, компьютерные музыкально-дидактические игры, аудиотекой.
------------------------------------	--------------------------------------------------------------------------------------------------------------------------------------------------------------------------------------------------------------------------------------------

2.5. Мониторинг освоения образовательной программы.

Определение результатов освоения программы, а именно развития музыкальности, осуществляется в виде целевых ориентиров. В программе определены уровни развития музыкальности. Процедура отслеживания оценки результатов развития проводится 2 раза в год (в сентябре и апрель).

Диагностические задания

Что изучается (оценивается)?	Дидактические игры, задания, ситуации	Содержание диагностического задания	Проявления
1	2	3	4
Восприятие музыки			
Интерес к звучанию музыки, к звукам музыкальным и немusикальным	Игровая ситуация «Найди музыку» Цель: изучение звукового опыта детей, выявление своеобразия восприятия детьми немusикальных и музыкальных звуков.	Во время свободной деятельности детям включают музыку. Педагог оценивает реакции ребенка.	У ребенка наблюдается эмоционально-двигательная реакция на звучание музыки, он активен, быстро находит источник звука.
Эмоциональная отзывчивость на музыку (реакция, понимание характера, настроения)	Экспериментальная ситуация. Цель: выявление особенности эмоциональной реакции на музыку. Материал: «Лошадка» муз.	Детям предлагают послушать контрастные по характеру произведения и выбрать игровое действие с игрушкой. Педагог оценивает внешние проявления реакции ребенка.	Слушает эмоционально, улыбается, сопровождает прослушивание произвольными движениями,

	Е. Тиличевой, «Колыбельная» В. Агафонникова	муз.		голосовыми реакциями.
Движение:				
Танцевально – двигательные умения	Игровая ситуация «Потанцуй со мной, дружок» Цель: выявить умение двигаться в характере музыки. Материал: игрушки, музыка в записи.		Педагог предлагает детям потанцевать: «Мы будем танцевать, а игрушки – смотреть». Движения выполняются сначала вместе с педагогом, затем самостоятельно.	Двигается охотно, воспроизводит показанные взрослым движения, проявляет эпизодически ритmicность в ходьбе, беге, пляске.
Подпевание:				
Участие в подпевании, стремление воспроизводить отдельные интонации	Игровая ситуация «Кто пришел в гости?» <i>Приложение № 1</i> Цель: оценить голосовые реакции, стремление к подпеванию, способность к вокализации. Материал: «Собачка» М. Раухвергера, «Петушок» обр. М. Красева, «Кошка» Е. Гомоновой; картинки или игрушки.		Педагог показывает детям знакомую игрушку, воспроизводит с ней действия, что создает особую эмоциональную атмосферу, побуждает детей к звукоподражанию.	Подпевает постоянно, есть тенденции подстраиваться к голосу педагога, подражает интонациям.
Элементарное музицирование:				
Умение играть на простейших инструментах	Игровая ситуация «Концерт для игрушек» Цель: оценить умение играть на музыкальных инструментах. Материал: колокольчик,		Ребенку предлагают послушать звучание музыкального инструмента, спрятанного за ширмой, и выбрать после этого звучащий инструмент. Концерт для игрушек устраивают тогда, когда все	Различает тембр музыкальных инструментов, пробует самостоятельно извлекать звуки из

	погремушка, бубен	инструменты угаданы.	инструментов.
--	-------------------	----------------------	---------------

Музыкально – сенсорные способности			
Метро - ритмический слух (умение различать и воспроизводить метрическую пульсацию пьесы)	<p>Дидактическая игра «Ноги и ножки»</p> <p>Цель: выявить уровень сформированности метроритмической способности.</p> <p>Материал: «Ноги и ножки» муз. Агафонникова</p>	<p>Задание для детей:</p> <p>Ребенку предлагают послушать пьесу, а затем вместе с воспитателем шагать или бегать в соответствии со звучанием музыки.</p> <p>Педагог следит за проявлением ритмичности в движениях.</p>	<p>Двигается охотно, воспроизводит показанные взрослым движения, проявляет эпизодически ритмичность в ходьбе, беге.</p>
Звуковысотный слух (умение различать высокие и низкие звуки в пределах септимы и октавы)	<p>Дидактическая игра «Птица и птенчики»</p> <p>Приложение № 2</p> <p>Цель: выявлять умение детей различать звуки по высоте в пределах септимы и октавы.</p> <p>Материал: «Птица и птенчики» муз. Девочкиной, игрушки (птицы большая и маленькая) или карточки с изображением птички и птенцов</p>	<p>Задание для ребенка:</p> <p>Мама птица села на веточку И зовет своих малых деточек. Детки отвечают мамочке своей, - Мама, прилетай к нам поскорей. <i>Ребенок определяет того, кто поет, показывают карточку с изображением птицы или птенчиков.</i></p>	<p>Правильно различает высоту звука, выбирает нужную игрушку или картинку.</p>
Тембровый слух (умение различать музыкальные инструменты по тембру)	<p>Дидактическая игра «Узнай свой инструмент»</p> <p>Приложение № 3</p> <p>Цель: выявлять умение определять инструменты по тембру (колокольчик, погремушка, бубен).</p>	<p>Задание для ребенка:</p> <p>«Давай мы с тобой поиграем в музыкальные прятки. Сейчас я буду исполнять песенки на разных музыкальных инструментах. Послушай и отгадай (назови или покажи инструмент), какой инструмент звучал».</p>	<p>Различает тембр музыкальных инструментов, показывает и называет их.</p>

<p>Динамический слух (умение различать простейшие динамические оттенки)</p>	<p>Дидактическая игра «Тихо и громко» Цель: определять способность к адекватной аудиально-моторной реакции на динамические изменения (силу выражения) инструментального и вокально-инструментального стимула. Материал: Е. Тиличеева «Тихо и громко»</p>	<p>Задание для ребенка: «Поиграем с тобой в «громко и тихо». Я играю на пианино и пою, а ты хлопай и топай так же, как я пою и играю: я громко, и ты — громко, я тихо, и ты — тихо»</p>	<p>Активно участвует в игре, реагирует на динамические изменения в музыке.</p>
<p>Уровни оценки:</p> <ul style="list-style-type: none"> ● - высокий уровень - ребенок активно выполняет все предложенные задания, отзывчив, эмоционален; ● - средний уровень - ребенок эпизодически принимает участие в занятии, реакции неоднозначны; ● - низкий уровень - ребенок совсем не принимает участие в занятии, не отзывчив, реакции отвлеченные 			

3. Организационный раздел

3.1. Модель воспитательно-образовательного процесса. Организация работы с семьей.

Цель взаимодействия детского сада с семьей — создание в детском саду необходимых условий для развития ответственных и взаимозависимых отношений с семьями воспитанников, обеспечивающих целостное развитие личности дошкольника, повышение компетентности родителей в области воспитания.

Основные формы взаимодействия с семьей:

Знакомство с семьей: анкетирование семей.

Информирование родителей о ходе образовательного процесса: дни открытых дверей, индивидуальные и групповые консультации, родительские собрания, оформление информационных стендов, организация выставок детского творчества, приглашение родителей на детские концерты и праздники, создание памяток, интернет-журналов, переписка по электронной почте.

Образование родителей: «Школа для родителей» (лекции, семинары, семинары-практикумы), проведение мастер-классов.

Совместная деятельность: привлечение родителей к организации вечеров музыки и поэзии, гостиных, конкурсов, маршрутов выходного дня (в театр, музей, библиотеку и пр.), семейных объединений (клуб, студия, секция), семейных праздников, прогулок, экскурсий, семейного театра, к участию в детской исследовательской и проектной деятельности.

Организация работы с воспитателями.

Месяц	ТЕМЫ
Сентябрь	<ol style="list-style-type: none">1. Консультация «Роль воспитателя на музыкальном занятии»2. Разучивание музыкального репертуара на сентябрь.3. Знакомство и разучивание музыкального репертуара на сентябрь

Октябрь	<ol style="list-style-type: none"> 1. Консультация «Роль воспитателя при подготовке детей к праздникам» 2. Разучивание музыкального репертуара на октябрь. 3. Подготовка к празднику «Осень» (организационные моменты, репетиции с воспитателями, исполняющих роли)
Ноябрь	<ol style="list-style-type: none"> 1. Разучивание музыкального репертуара на ноябрь. 2. Подготовка к празднику «День Матери» (организационные моменты, репетиции, исполняющих роли).
Декабрь	<ol style="list-style-type: none"> 1. Обсуждение сценариев Новогодних утренников, подготовка, репетиции, организационные моменты, изготовление декораций, атрибутов и т. д. 2. Разучивание музыкального репертуара на декабрь. 3. Проверка музыкальных уголков в группах. 4. Рекомендации воспитателям по развитию творчества в театрализованной деятельности.
Январь	<ol style="list-style-type: none"> 1. Ролевая игра «Музыкальное занятие» 2. Разучивание музыкального репертуара на январь 3. Создание картотеки игр на дыхание, пальчиковые игры. 4. Пополнение фонотеки произведениями композиторов-классиков, детским репертуаром.
Февраль	<ol style="list-style-type: none"> 1. Подготовка к праздникам «День защитника Отечества», «8 Марта» обсуждение, организационная работа, репетиция ролей и т. д. 2. Разучивание музыкального репертуара на февраль.
Март	<ol style="list-style-type: none"> 1. Разучивание музыкального репертуара на март. 2. Практическое занятие на тему: «Проведение музыкально - дидактических игр в свободное от занятий время».
Апрель	<ol style="list-style-type: none"> 1. Разучивание музыкального репертуара на апрель. 2. Изготовление новых нетрадиционных инструментов для использования в группах в самостоятельной деятельности детей. 3. Организация, подготовка патриотической акции «Ваш подвиг не забудем никогда!», «Выпуск в школу»

Май	<ol style="list-style-type: none"> 1. Разучивание музыкального репертуара на май. 2. Рекомендации по организации детского досуга летом. 3. Тематическая выставка-конкурс на лучшее оформление музыкального уголка в группе. 4. Отчет на педагогическом совете.
------------	----------------------------------------------------------------------------------------------------------------------------------------------------------------------------------------------------------------------------------------------------------------------------------------------------------

3.2. Перечень оборудования и дидактического материала

1. Музыкальные инструменты: детские музыкальные, народные, шумовые инструменты.
2. Настольные музыкально - дидактические игры для развития музыкально-эстетических способностей, игры по УМК.
3. Атрибуты и костюмы — ширма - декорация, цветные ленты, цветы, костюмы (национальные), детали костюмов (маски - шапочки, разноцветные шарфы, шляпы, фартуки, косынки, платочки и т.д.); наглядно – иллюстративный материал (сюжетные картинки, пейзажи по временам года, комплекты: «Музыкальные инструменты», «Любимые игрушки», «День защитников Отечества», « Великая Отечественная война», « День Победы» и т.д., портреты русских, татарских и зарубежных композиторов.
4. Музыкальное оборудование: пианино (1), музыкальный центр, магнитофон, экран для презентаций и слайдов.
5. Атрибуты для игры-драматизации: ширма – декорация, театр Бибабо, настольный и картонажные театры, пальчиковые театры, парики, театр игрушки, конусный театр, театр перчатки, театр прищепки.

Список литературы.

1. Ветлугина Н.А. «Музыкальное развитие ребенка» – М., 1968.
2. Ветлугина Н.А. «Музыкальное воспитание в детском саду» – М., 1981.
3. Ибрагимова З.Г. «Танцуй веселей» методическое пособие с аудио-приложением по обучению детей дошкольного возраста татарским танцевальным движениям. - Казань, 2012
4. Балалар бакчасында музыка дәрәсләре уздыру өчен хрестоматия. – Казан, 1999.
5. Кононова Н.Г. «Обучение дошкольников игре на детских музыкальных инструментах» – М., 1990.
6. Кононова Н.Г. «Музыкально-дидактические игры для дошкольников» - М., 1982
7. Комиссарова Л.Н., Костина Э.П. «Наглядные средства в музыкальном воспитании дошкольников» - М., 1986.
8. «Методика музыкального воспитания в детском саду» / Под. ред. Н. А. Ветлугиной. – М., 1989.
9. «Музыка и движение. Упражнения, игры и пляски для детей 3 – 5 лет» / авт. -сост. С.И. Бекина и др. – М., 1981.
10. «Музыка и движение. Упражнения, игры и пляски для детей 5 – 6 лет» / авт. -сост. С.И. Бекина и др. – М., 1983.
11. «Музыка и движение. Упражнения, игры и пляски для детей 6 – 7 лет» / авт. -сост. С.И. Бекина и др. – М., 1984.
12. Мубаракшина Р.М., Валиева В.К. «Балалар бакчасында ». – Яр Чаллы, 1997.
13. Новиков Г.П. «Музыкальное воспитание дошкольников» М., 2000.
14. Петрова В.А. «Малыш» - М., 1998г.
15. Рытов Д.А. «Традиции народной культуры в музыкальном воспитании детей» - М., 2001
16. Сорокина Н.Ф. «Театр, творчество, дети». С-П., 2012г.
17. Сорокина Н.Ф. «Играем в кукольный театр». - М., Аркти , 1999.
18. Теплюк С.Н.. Занятия на прогулке с малышами. М: Мозаика - Синтез, 2005
19. «Утренняя гимнастика под музыку» / Сост. Е.П. Иова. А.Я. Иоффе, О.Д. Головинчер - М., 1984.
20. « Учите детей петь: песни и упражнения для развития голоса у детей 3 – 5 лет» / сост. Т.Н. Орлова, С.И. Бекина. – М., 1986.
21. « Учите детей петь: песни и упражнения для развития голоса у детей 5 – 6 лет» / сост. Т.Н. Орлова, С.И. Бекина. – М., 1987.
22. « Учите детей петь: песни и упражнения для развития голоса у детей 6 – 7 лет» / сост. Т.Н. Орлова, С.И. Бекина. – М., 1988.
23. « Основы музыкального воспитания и развития детей младшего возраста» А.Н. Зимина, М., 2000.
24. Э. П. Костина. «Программа музыкального образования детей раннего и дошкольного возраста» Просвещение М.,

ПРИЛОЖЕНИЕ

к рабочей учебной программе по реализации основной общеобразовательной программы дошкольного образовательного учреждения

на 2022-2023 учебный год.

ПРИЛОЖЕНИЕ №1: Календарное планирование в 1 младшей группе

ПРИЛОЖЕНИЕ №2: Календарное планирование во 2 младшей группе

ПРИЛОЖЕНИЕ №3: Календарное планирование в средней группе

ПРИЛОЖЕНИЕ №4: Календарно-тематическое планирование в старшей группе

ПРИЛОЖЕНИЕ №5: Календарно-тематическое планирование в подготовительной группе

ПРИЛОЖЕНИЕ №6: Культурно-досуговая деятельность дошкольников в ДОУ

<i>№</i>	<i>Исемлеге</i>	<i>Вақыты</i>	<i>Төркем</i>
1	Күңел ачу “Хуш киләсең, ямьле көз”	Октябрь	2 нче кечкенәләр төркеме
2	Күңел ачу “Алтын көзгә сәяхәт”	Октябрь	Уртанчылар төркеме
3	Күңел ачу “Сәмбелә бәйрәме”	Октябрь	Зурлар төркеме
4	Күңел ачу “Сәмбелә бәйрәме”	Октябрь	Мәктәпкә әзерлек төркеме
5	Ял кичәсе “Исәнме чыршы”	Декабрь	1 нче кечкенәләр төркеме
6	Ял кичәсе “Чыршы бәйрәме”	Декабрь	2 нче кечкенәләр төркеме
7	Ял кичәсе “Яңа ел тамашасы”	Декабрь	Уртанчылар төркеме
8	Ял кичәсе “Яңа ел мөгҗизасы”	Декабрь	Зурлар төркеме Мәктәпкә әзерлек төркеме
9	Күңел ачу “Хуш, чыршыкай!”	Январь	1 нче кечкенәләр төркеме 2 нче кечкенәләр төркеме Уртанчылар төркеме Зурлар төркеме Мәктәпкә әзерлек төркеме
10	Күңел ачу “Безнең әтиләр”	Февраль	Зурлар төркеме

11	Күңел ачу “Яле, егетләр”	Февраль	Мәктәпкә әзерлек төркеме
12	Ял кичәсе “Әниләр бәйрәме”	Март	2 нче кечкенәләр төркеме Уртанчылар төркеме
13	Ял кичәсе “8 Март – халыкара хатын кызлар бәйрәме”	Март	Зурлар төркеме Мәктәпкә әзерлек төркеме
14	Ял кичәсе “Нәүрүз бәйрәме”	Март	Зурлар төркеме Мәктәпкә әзерлек төркеме
15	Әдәби – музыкаль кичә “Безнең Тукай бабабыз”	Апрель	Уртанчылар төркеме Зурлар төркеме
16	Ял кичәсе “9 Май – Жиңгү көне”	Май	Зурлар төркеме Мәктәпкә әзерлек төркеме
17	Чыгарылыш кичәсе “Сау бул, бакча!”	Май	Мәктәпкә әзерлек төркеме
18	Күңел ачу “Күңелле Сабантуйлары”	Июнь	2 нче кечкенәләр төркеме Уртанчылар төркеме Зурлар төркеме